



JIZZAX VILOYATIDA XIZMATLAR SOHASINING RIVOJLANISHI

2022- YILNING
YANVAR-IYUL
OYLARIDA



Dastlabki ma'lumotlar

	2021- y. yanvar-iyul	2022- y. yanvar-iyul
Ko'rsatilgan bozor xizmatlari hajmi, mlrd. so'm	3 584,7	4 349,0
Ko'rsatilgan bozor xizmatlarining o'sish sur'atlari, % da	120,9	112,9
Aholi jon boshiga ko'rsatilgan bozor xizmatlari hajmi, ming so'm	2 528,5	2 998,1
Aholi jon boshiga ko'rsatilgan xizmalarning o'sish sur'atlari, % da	118,5	110,3

Dastlabki ma'lumotlarga ko'ra, 2022- yilning yanvar-iyul oylarida ko'rsatilgan bozor xizmatlari hajmi **764,3** mlrd. so'mga oshib, **4 349,0** mlrd. so'mga yetdi.

Taqqoslama ekvivalentda 2021- yilning yanvar-iyul oylariga (**120,9 %**) nisbatan o'sish sur'ati **112,9 %** ni tashkil etdi.

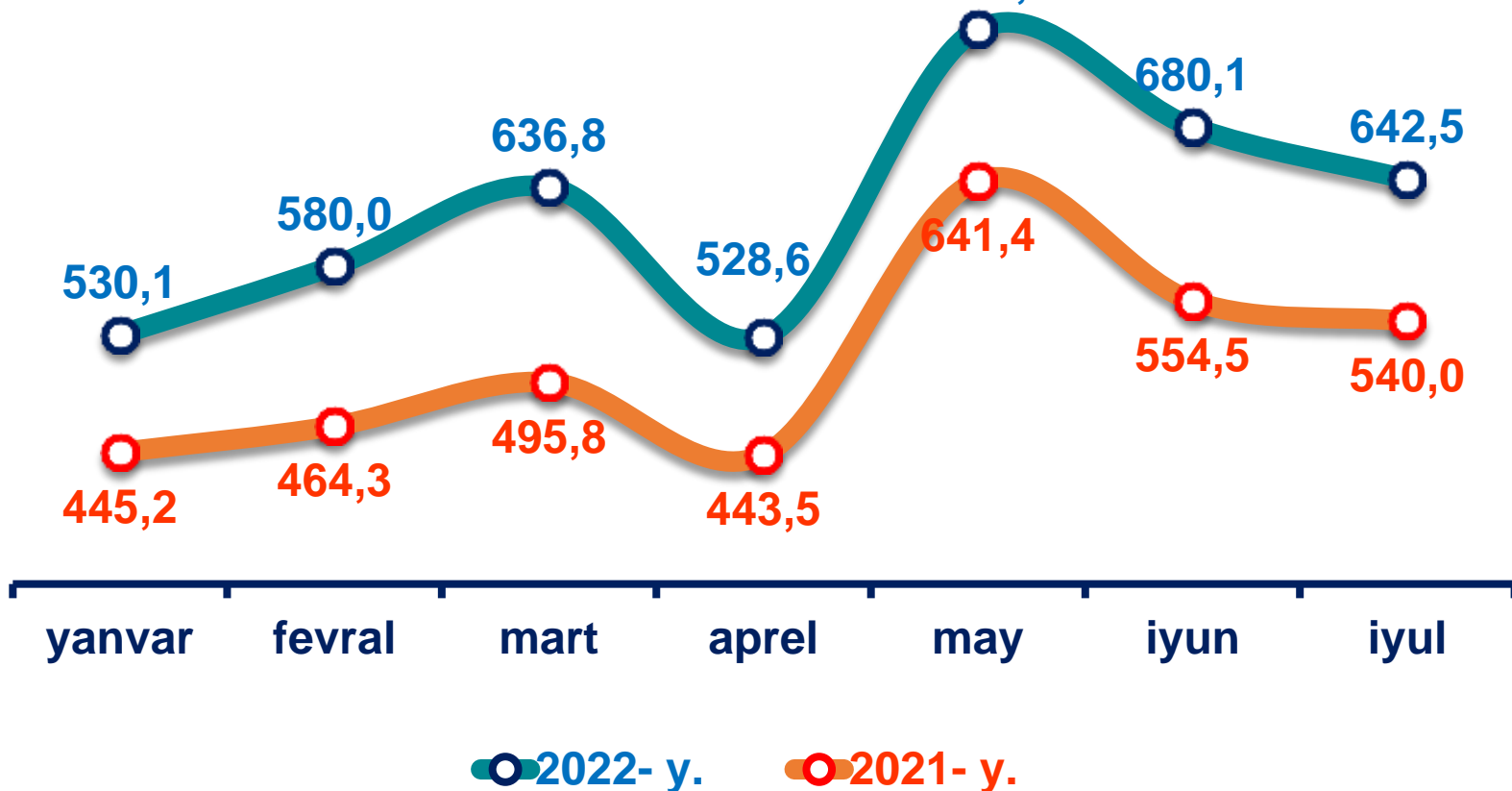
Xizmatlar sohasi bu – korxonalar, tashkilotlar, shuningdek, jismoniy shaxslar tomonidan ko'rsatiladigan turli xil turdagi xizmatlar, ishlab chiqarishni o'z ichiga olgan holda umumlashtirilgan toifadir.

Xizmatlar iste'molchilar (yuridik va jismoniy shaxslar) holatini o'zgartiruvchi yoki tovarlar, xizmatlar yoki moliyaviy aktivlar bilan ayirboshlashiga ko'maklashadigan ishlab chiqarish faoliyatining natijasi hisoblanadi.



Ko'rsatilgan bozor xizmatlari hajmini taqqoslash,

mln. so'm



2022- yilning yanvar oyiga nisbatan joriy yilning iyul oyida (diskret oy) ko'rsatilgan bozor xizmatlari hajmi **112,4** mln. so'mga o'sdi va 642,5 mln. so'mni tashkil etdi.

Taqqoslash uchun: 2021- yilning mos davrida ko'rsatilgan bozor xizmatlari hajmi **94,8** mln. so'mga oshgan va **540,0** mln. so'mga teng bo'lgan.

2022- yilning iyun oyiga nisbatan joriy yilning iyul oyida (diskret oy) xizmatlar hajmi **37,6** mln. so'mga pasaydi.

Taqqoslash uchun: 2021- yilning iyun oyiga nisbatan 2021- yil iyul oyida xizmatlar hajmi **14,5** mln. so'mga pasaydi.

Diskret qiymatlar bu – qiymatlari faqat ma'lum daqiqalarda, ma'lum vaqt oraliq'ida (oy, chorak, yil) belgilangan, o'lchanadigan, hisoblangan ko'rsatkichlar.

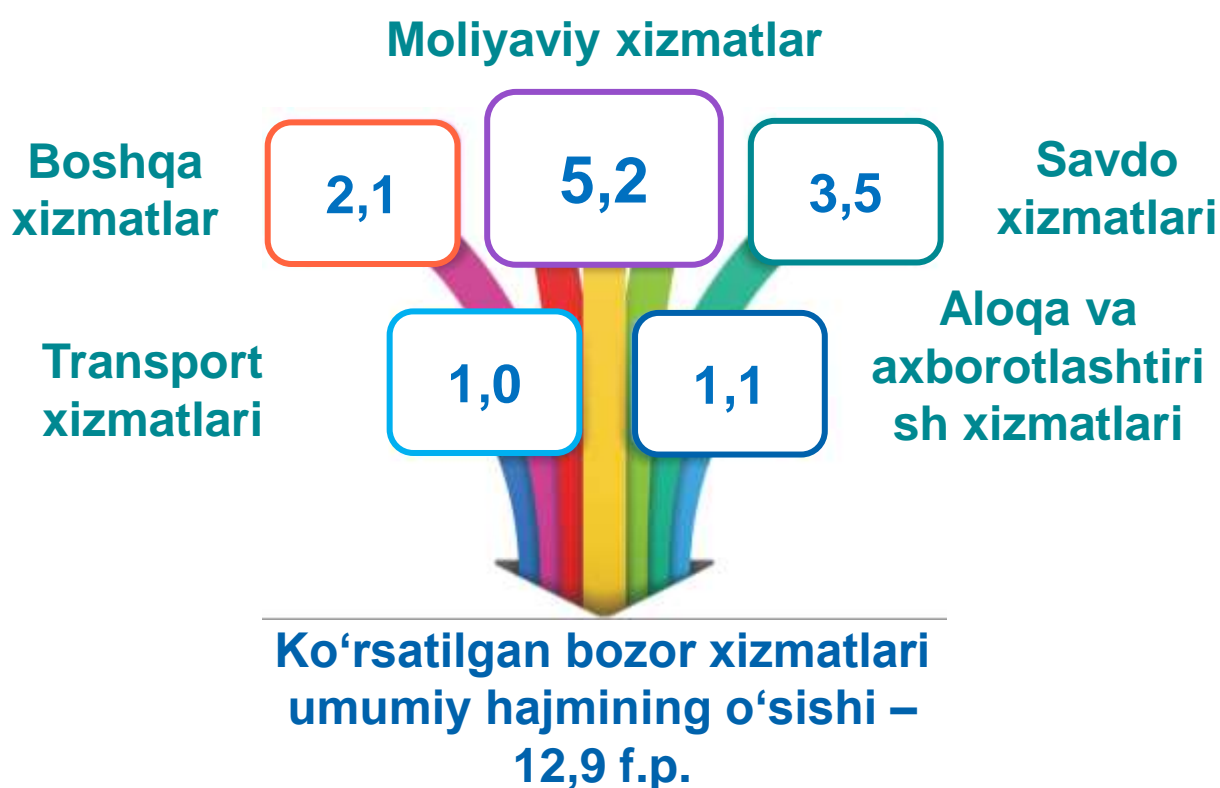


**Iqtisodiy faoliyat turlari bo‘yicha ishlab chiqarilgan
xizmatlarning asosiy ko‘rsatkichlari**
(2022- yil yanvar-iyul oylarida)

	Hajmi, mlrd. so‘m	2021- yilga nisbatan o‘shish sur‘ati, % da
Xizmatlar - jami	4 349,0	112,9
shu jumladan:		
Aloqa va axborotlashtirish xizmatlari	222,2	122,7
Moliyaviy xizmatlar	1 132,8	120,1
Transport xizmatlari	638,7	106,3
shu jumladan: avtotransport xizmatlari	623,3	105,9
Yashash va ovqatlanish xizmatlari	133,3	109,5
Savdo xizmatlari	1 301,0	111,9
Ko‘chmas mulk bilan bog‘liq xizmatlar	81,1	105,5
Ta‘lim sohasidagi xizmatlar	216,6	105,5
Sog‘liqni saqlash sohasidagi xizmatlar	87,1	103,1
Ijara xizmatlari	96,8	123,2
Kompyuter va maishiy tovarlarni ta‘mirlash bo‘yicha xizmatlar	109,9	105,3
Shaxsiy xizmatlar	121,0	110,1
Me‘morchilik, muhandislik izlanishlari, texnik sinovlar va tahlil sohasidagi xizmatlar	61,2	103,4
Boshqa xizmatlar	147,3	112,3

Ko'rsatilgan bozor xizmatlari jami hajmining o'sishidagi asosiy omil, moliyaviy xizmatlar **20,1** % ga (ko'rsatilgan xizmatlar jami hajmining mutlaq o'sishiga ta'siri **5,2** punkt), savdo xizmatlari **11,9** % ga (mutlaq o'sishiga ta'siri **3,5** punkt), aloqa va axborotlashtirish xizmatlari **22,7** % ga (mutlaq o'sishiga ta'siri **1,1** punkt), transport xizmatlari **6,3** % ga (mutlaq o'sishiga ta'siri **1,0** punkt) o'sishi hisoblanadi. 2022- yilning yanvar-iyul oylarida jami ko'rsatilgan xizmatlar hajmi o'tgan yilning shu davriga nisbatan solishtirma narxlardagi o'sish sur'ati **112,9** % ni tashkil etdi.

Ko'rsatilgan bozor xizmatlari umumiy hajmining o'sishiga, xizmat turlari bo'yicha mutlaq o'sish ta'siri 2022- yil yanvar-iyul oylarida, f.p.



Iqtisodiy faoliyat turlari bo'yicha ko'rsatilgan bozor xizmatlari tarkibida eng katta ulushni savdo xizmatlari egallaydi. 2022- yil yanvar-iyul oylarida bu xizmatlarning ulushi **29,9** % ni tashkil etdi.

Shu bilan birga, yuqori ko'rsatkichlar moliyaviy xizmatlar (**26,0 %**), transport xizmatlari (**14,7 %**), aloqa va axborotlashtirish xizmatlari (**5,1 %**), shuningdek, ta'lim sohasidagi xizmatlar bo'yicha (**5,0 %**) qayd etildi.

Me'morchilik sohasidagi xizmatlar hajmida biroz o'sish qayd etilib, ularning ulushi **1,4 %** ga yetdi.

Iqtisodiy faoliyat turlari bo'yicha xizmatlar tarkibi, % da (2022- yil yanvar-iyul oylarida)

Savdo
xizmatlari –
29,9

Moliyaviy
xizmatlar –
26,0

Transport
xizmatlari –
14,7

Boshqa
xizmatlar –
12,0

Aloqa va
axborotlashtirish
xizmatlari –
5,1

Ta'lim
sohasidagi
xizmatlar –
5,0

Yashash va
ovqatlanish
xizmatlari –
3,1

Shaxsiy
xizmatlar –
2,8

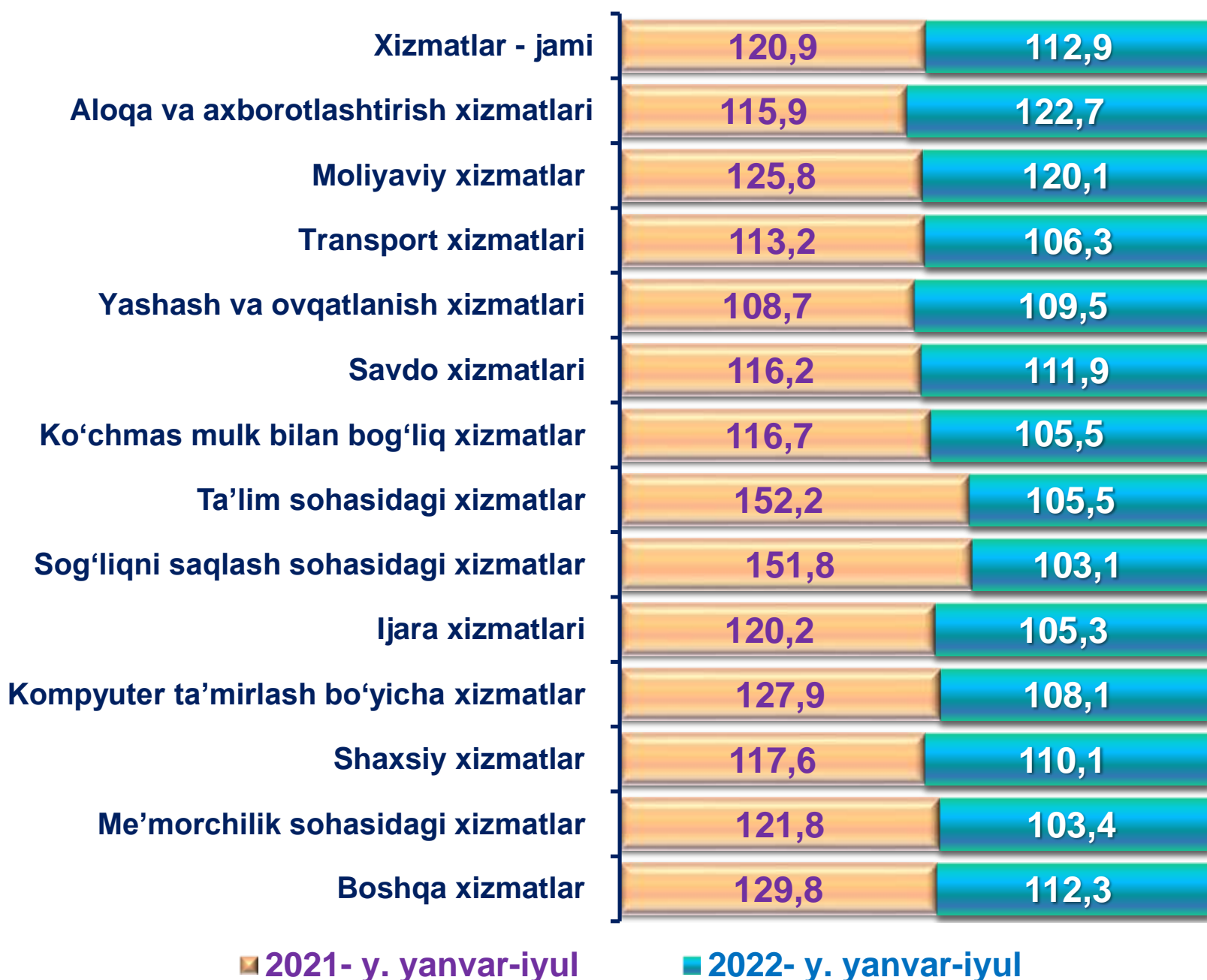
Me'morchilik
sohasidagi
xizmatlar –
1,4

2022- yilning yanvar-iyul oylarida aloqa va axborotlashtirish xizmatlari sohasida yuqori o'sishga erishildi (**22,7 %**). 2021- yilning shu davriga nisbatan o'sish sur'ati bilan solishtirganda farq **6,8** punktni tashkil etdi.

2022- yilning yanvar-iyul va 2021- yillari uchun yashash va ovqatlanish xizmatlarining o'sish sur'atlari o'rtasidagi maksimal ijobiy tafovut **0,8** punkt darajasida qayd etildi.



Iqtisodiy faoliyat turlari bo'yicha ko'rsatilgan bozor xizmatlarining o'sish sur'atlari, % da



O'sish
sur'ati, % da

Xizmatlar hajmi,
mlrd. so'm

Savdo xizmatlari
(yanvar-iyul oylarida)



Savdo bu – tovarlarning aylanishini, ularning ishlab chiqarish sohasidan iste'mol sohasiga o'tishini ta'minlaydigan iqtisodiyot sohasidir. Ma'lum bir davlat ichida savdo tovarlarini zarur iste'molchiga yetkazib berish vazifasini bajaradi. U ulgurji va chakana savdoga bo'linadi.



2022- y. yanvar-iyul	Xizmatlar hajmi, mlrd. so'm	O'sish sur'ati, % da
Arnasoy	36,9	101,9
Baxmal	149,2	134,4
G'allaorol	176,0	109,2
Sharof Rashidov	141,5	109,9
D'ostlik	72,4	121,7
Zomin	144,0	107,3
Zarbdor	62,9	102,5
Zafarobod	36,0	100,9
Mirzacho'l	51,9	104,5
Paxtakor	62,7	112,2
Forish	76,9	103,7
Yangiobod	17,6	101,5
Jizzax shahri	273,0	115,0

O'sish
sur'ati, % da

Xizmatlar hajmi,
mlrd. so'm

Transport
xizmatlari
(yanvar-iyul oylarida)



Transport xizmatlari hajmining o'sishi, yuk va yo'lovchilarni tashish xizmatlariga talabning oshishi bilan bog'liq bo'lib, bu o'z navbatida turistik faoliyatning jadal rivojlanishi, savdo tarmog'ining kengayishi, qurilish loyihalari hajmini yanada kengaytirishga, bino va inshootlarni rekonstruksiya qilish, shuningdek, transport va logistika infratuzilmasini rivojlantirish bilan bog'liq.

2022- y. yanvar-iyul	Xizmatlar hajmi, mlrd. so'm	O'sish sur'ati, % da
Arnasoy	5,2	102,7
Baxmal	60,3	99,2
G'allaorol	52,1	101,3
Sharof Rashidov	240,2	112,5
D'ostlik	23,0	107,6
Zomin	58,5	104,3
Zarbdor	30,2	101,7
Zafarobod	6,0	98,0
Mirzacho'l	310,2	105,1
Paxtakor	21,1	105,3
Forish	19,2	101,5
Yangiobod	5,7	104,0
Jizzax shahri	107,0	104,0

O'sish
sur'ati, % da

Xizmatlar hajmi,
mlrd. so'm

Avtomobil transporti
xizmatlari
(yanvar-iyul oylarida)

2022- y. 105,9

623,3

2021- y. 112,9

554,8



2022- y. yanvar-iyul

Xizmatlar
hajmi,
mlrd. so'm

O'sish
sur'ati,
% da

Arnasoy

54,7

102,5

Baxmal

59,5

99,0

G'allaorol

48,9

100,4

Sharof Rashidov

239,5

112,4

D'ostlik

22,6

107,5

Zomin

57,0

104,0

Zarbdor

29,7

101,6

Zafarobod

5,9

98,0

Mirzacho'l

810,0

105,1

Paxtakor

20,5

105,1

Forish

18,8

101,3

Yangiobod

5,6

104,1

Jizzax shahri

100,6

102,7

Transport xizmatlarining eng katta ulushi avtomobil transportida yuk va yo'lovchilarni tashish bo'yicha xizmatlarga to'g'ri keladi.


Transportning ushbu turi boshqa transport turlari bilan taqqoslanganda uning moslashuvchanligi va ko'rsatilayotgan xizmatlarning nisbatan arzonligi sababli yuqori talabga ega hisoblanadi.



*Xizmatlar hajmi,
mlrd. so'm*

*O'sish
sur'ati, % da*

**Moliyaviy
xizmatlar**
(yanvar-iyul oylarida)



2022- y. yanvar-iyul	Xizmatlar hajmi, mlrd. so'm	O'sish sur'ati, % da
Arnasoy	9,5	97,6
Baxmal	26,8	129,4
G'allaorol	49,0	125,7
Sharof Rashidov	44,8	95,5
D'ostlik	19,5	107,8
Zomin	46,6	123,7
Zarbdor	26,6	122,6
Zafarobod	9,4	107,9
Mirzacho'l	36,3	139,8
Paxtakor	14,6	109,0
Forish	19,5	92,1
Yangiobod	7,1	124,0
Jizzax shahri	823,1	122,1

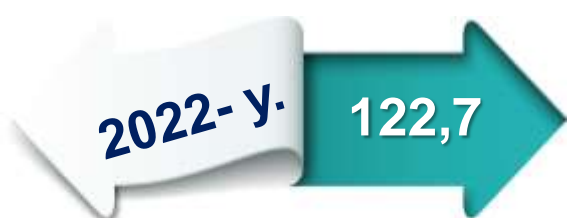
Moliyaviy xizmatlar hajmi moliyaviy vositachilik hisobidan olingan foizli daromadlar hajmi (xizmatlar uchun belgilangan to'lovlar miqdorida), shuningdek, moliya muassasasi tomonidan ssuda berish yoki depozitni saqlash bo'yicha xizmatlari uchun to'lanadigan haq hisobiga ko'ra olinadi.



O'sish
sur'ati, % da

Xizmatlar hajmi,
mlrd. so'm

Aloqa va
axborotlashtirish
xizmatlari
(yanvar-iyul oylarida)



Axborot texnologiyalarining rivojlanish va foydalanish darajalari, shuningdek, ularni ta'minlaydigan telekommunikatsiya infratuzilmasi iqtisodiy taraqqiyotning muhim omillariga aylanib, barqaror rivojlanish va mamlakatning jahon iqtisodiyotiga integratsiyalashuvi samaradorligini ta'minlaydi.

2022- y. yanvar-iyul

Xizmatlar
hajmi,
mlrd. so'm

O'sish
sur'ati,
% da

Arnasoy

6,0

118,6

Baxmal

19,9

119,2

G'allaorol

22,5

118,9

Sharof Rashidov

29,8

117,7

D'ostlik

8,5

119,0

Zomin

21,1

119,1

Zarbdor

11,2

119,8

Zafarobod

6,4

118,7

Mirzacho'l

6,7

118,7

Paxtakor

10,3

119,0

Forish

40,2

119,8

Yangiobod

3,7

117,9

Jizzax shahri

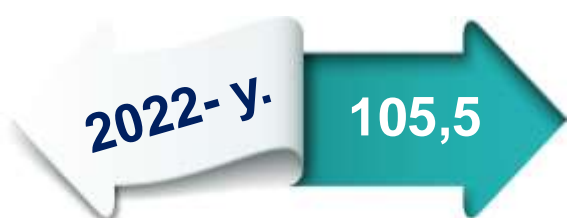
35,9

151,7

O'sish
sur'ati, % da

Xizmatlar hajmi,
mlrd. so'm

Ta'lim sohasidagi
xizmatlar
(yanvar-iyul oylarida)



2022- y. yanvar-iyul

Xizmatlar
hajmi,
mlrd. so'm

O'sish
sur'ati,
% da

Arnasoy

1,1

99,2

Baxmal

2,4

101,9

G'allaorol

3,8

103,9

Sharof Rashidov

5,9

103,7

D'ostlik

3,7

118,7

Zomin

4,1

102,2

Zarbdor

1,3

103,4

Zafarobod

0,8

99,7

Mirzacho'l

1,3

100,6

Paxtakor

2,9

101,0

Forish

1,2

101,3

Yangiobod

0,4

98,1

Jizzax shahri

187,7

105,7

2022- yil yanvar-iyul oylarida ta'lim sohasidagi xizmatlar hajmi **216,6** mlrd. so'mni yoki ko'rsatilgan bozor xizmatlari umumiy hajmining **5,0** % ini tashkil etdi. 2021- yil yanvar-iyulga nisbatan o'sish sur'ati **105,5** % ni tashkil etgan.

Taqqoslash uchun: 2021- yil yanvar-iyulda xizmatlar hajmi **181,3** mlrd. so'mni tashkil etgan. 2020- yilga nisbatan esa **52,2** % ga o'sish qayd etilgan.

O'sish
sur'ati, % da

Xizmatlar hajmi,
mlrd. so'm

2022- y.

109,5

133,3

2021- y.

108,7

105,1

Yashash va
ovqatlanish
bo'yicha xizmatlar
(yanvar-iyul oylarida)



Oziq-ovqat va ichimliklar bilan ta'minlash bo'yicha xizmatlar – oziq-ovqat mahsulotlari va ichimliklar yetkazib berish bo'yicha qo'yilgan ustamadan tashqari, ovqat tayyorlashda ishlatilgan va qayta ishlanmagan holda sotilgan mahsulotlar qiymatini o'z ichiga oluvchi aylanma qiymatdir.

Yashash bo'yicha xizmatlar hajmi, qisqa muddatli turar joy bilan ta'minlash bo'yicha ko'rsatilgan xizmatlar (mehmonxonalar, otellar, motellar va boshqa turar joylar) qiymatini o'z ichiga oladi.

2022- y. yanvar-iyul

Xizmatlar
hajmi,
mlrd. so'm

O'sish
sur'ati,
% da

Arnasoy

0,3

108,1

Baxmal

4,1

108,9

G'allaorol

7,9

109,2

Sharof Rashidov

24,5

109,3

D'ostlik

4,2

109,1

Zomin

12,4

109,6

Zarbdor

4,6

109,1

Zafarobod

2,3

109,1

Mirzacho'l

1,9

108,9

Paxtakor

6,0

109,2

Forish

1,4

109,0

Yangiobod

1,9

109,1

Jizzax shahri

61,8

109,8

*Xizmatlar hajmi,
mlrd. so‘m*

*O‘shish
sur‘ati, % da*

**Sog‘liqni saqlash
sohasidagi xizmatlar
(yanvar-iyul oylarida)**

2022- y.

87,1

103,1

2021- y.

75,5

151,8



2022- y. yanvar-iyul

Xizmatlar
hajmi,
mlrd. so‘m

O‘shish
sur‘ati,
% da

Arnasoy

0,3

101,6

Baxmal

1,3

103,7

G‘allaorol

2,8

92,6

Sharof Rashidov

5,2

104,1

D‘ostlik

0,6

104,5

Zomin

27,4

105,4

Zarbdor

0,2

93,7

Zafarobod

0,1

89,0

Mirzacho‘l

2,1

101,5

Paxtakor

0,6

103,5

Forish

0,6

96,9

Yangiobod

1,3

103,2

Jizzax shahri

44,6

102,5

2022- yil yanvar-iyul oylarida sog‘liqni saqlash xizmatlari hajmi **87,1** mlrd. so‘mni tashkil etdi. Xizmatlarning umumiy hajmi-da ularning ulushi **2,0** % ni tashkil etdi.

2021- yilning yanvar-iyuliga nisbatan o‘shish sur‘ati **103,1** % ni tashkil etgan.

Taqqoslash uchun: 2021- yil yanvar-iyul oylarida ushbu xizmatlar hajmi **75,5** mlrd. so‘mni yoki ularning umumiy hajmining **2,1** % ini tashkil etgan.

Hududlar bo'yicha ko'rsatilgan xizmatlarning asosiy ko'rsatkichlari

	Hajmi, mlrd. so'm	O'sish sur'ati, % da	
		2021- y.	2020- y.
Jizzax viloyati	4 349,0	112,9	120,9
Jizzax shahri	1 808,1	114,4	120,8
tumanlar:			
Arnasoy	78,6	105,5	122,8
Baxmal	295,7	121,8	119,9
G'allaorol	360,7	112,1	121,0
Sharof Rashidov	571,3	110,7	120,3
D'ostlik	152,2	117,2	121,9
Zomin	358,5	110,6	125,5
Zarbdor	157,6	108,1	120,1
Zafarobod	74,3	105,8	121,6
Mirzacho'l	124,6	114,8	117,2
Paxtakor	141,0	112,1	119,7
Forish	183,4	105,7	118,6
Yangiobod	43,0	107,9	119,7

2022- yil yanvar-iyul oylarida ko'rsatilgan bozor xizmatlari umumiy hajmidagi eng katta ulush – **41,6** % (2021- yil yanvar-iyul oylarida – **41,0** %)ni Jizzax shahri tashkil etdi. Xizmat ko'rsatish sohasining nisbatan eng past ko'rsatkichlari Yangiobod tumanida – **1,0** % (2021- yil yanvar-iyul oylarida – **1,2** %) qayd etildi.

O'sish
sur'ati, % da

Xizmatlar hajmi,
mlrd. so'm

2022- y.

110,3

2 998,1

2021- y.

118,5

2 528,5

Aholi jon boshiga
ko'rsatilgan bozor
xizmatlarining
asosiy
ko'rsatkichlari
(yanvar-iyul oylarida)



2022- y. yanvar-iyul	Xizmatlar hajmi, mlrd. so'm	O'sish sur'ati, % da
Arnasoy	1 655,1	103,7
Baxmal	1 804,5	119,0
G'allaorol	2 006,2	109,6
Sharof Rashidov	2 461,4	108,7
D'ostlik	2 241,0	115,3
Zomin	2 081,9	107,8
Zarbdor	1 733,4	105,4
Zafarobod	1 434,3	103,8
Mirzacho'l	2 319,8	112,8
Paxtakor	1 810,8	109,4
Forish	1 916,8	103,9
Yangiobod	1 476,2	106,4
Jizzax shahri	9 612,6	110,4

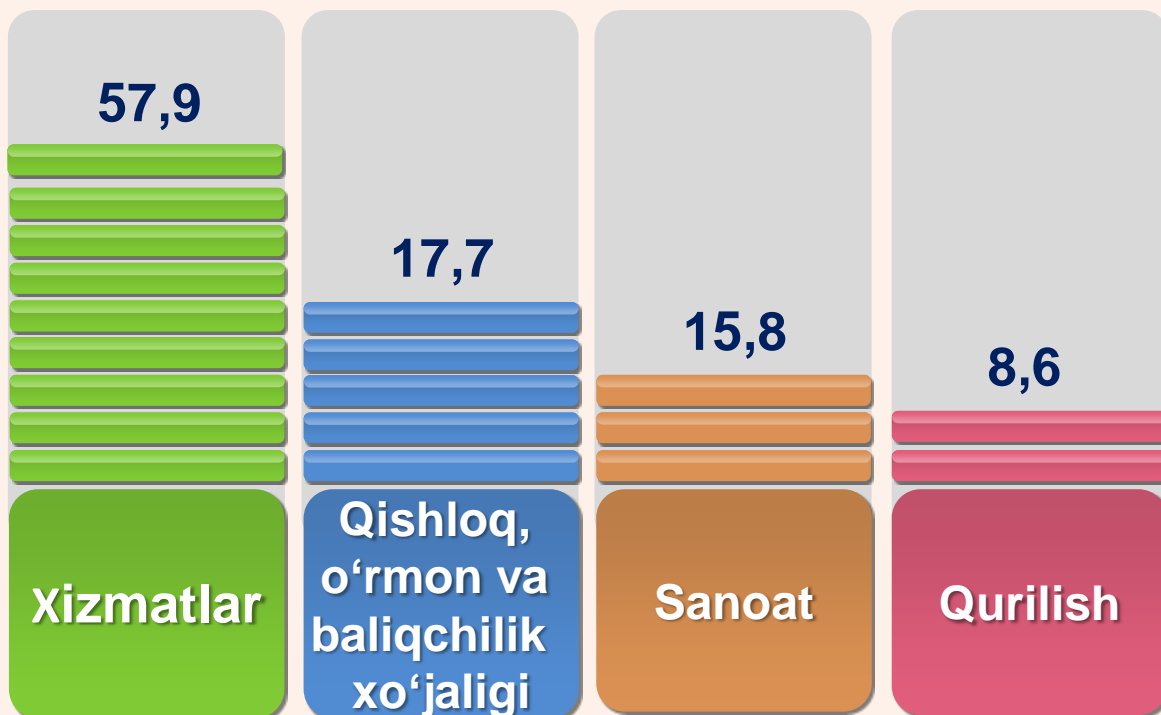
2022- yilning yanvar-iyul oylarida aholi jon boshiga ko'rsatilgan bozor xizmatlari hajmi 2 998,1 ming so'mga yetdi. 2021- yilning yanvar-iyul oylariga nisbatan o'sish sur'ati 110,3 % ni tashkil etdi.

2022- yilning yanvar-iyul oylarida ushbu ko'rsatkich hududlar bo'yicha Jizzax shahrida 9 612,6 ming so'mdan Zafarobod tumanida 1 434,3 ming so'mgachani tashkil etdi.

2022- yilning 1- avgust holatiga ko'ra, xizmatlar sohasida faoliyat ko'rsatayotgan korxonalar va tashkilotlar to'g'risida ma'lumot
(fermer va dehqon xo'jaliklaridan tashqari)



2022- yilning 1- avgust holatiga ko'ra, faoliyat ko'rsatayotgan korxonalar va tashkilotlarning tarkibi
(fermer va dehqon xo'jaliklaridan tashqari)



Xizmatlar sohasi xalqaro korporatsiyalar, banklar, aviakompaniyalar, kompyuter markazlari, telekommunikatsiyalar, sug'urta, yuridik va konsalting firmalari, davlat va nodavlat tashkilotlar, shuningdek, notijorat tashkilotlarni qamrab oladi.

Taqqoslash uchun: 2021- yilning 1- avgust holatiga ko'ra, xizmatlar sohasida faoliyat ko'rsatayotgan korxonalar va tashkilotlarning ulushi **57,3 %** ni tashkil etgan.

2022- yilning 1- avgust holatiga ko'ra, xizmatlar sohasida faoliyat ko'rsatayotgan korxonalar va tashkilotlarning iqtisodiy faoliyat turlari bo'yicha tarkibi, % da

(fermer va dehqon xo'jaliklaridan tashqari)

Xizmatlar sohasida faoliyat ko'rsatayotgan korxonalar va tashkilotlar tarkibida, savdo faoliyati bilan shug'ullanuvchi korxonalar va tashkilotlar yuqori ulushni egallaydi (**44,8 %**).

Yashash va ovqatlanish bo'yicha xizmat ko'rsatuvchi korxonalar va tashkilotlarning ulushi **10,7 %** ni tashkil etdi.

Xizmatlar sohasida faoliyat ko'rsatayotgan korxonalar va tashkilotlar tarkibida tashish va saqlash faoliyati bilan shug'ullanuvchi korxonalar va tashkilotlarning ulushi **4,3 %** ga yetdi.

Sog'liqni saqlash, shuningdek, ijtimoiy xizmatlar sohasida faoliyat ko'rsatayotgan korxonalar va tashkilotlarning ulushi **2,4 %** ni tashkil etdi.

Axborot va aloqa faoliyati bilan shug'ullanuvchi korxonalar va tashkilotlarning jami xizmatlar sohasida faoliyat ko'rsatayotgan korxonalar va tashkilotlar tarkibidagi ulushi **1,7 %** ga teng bo'ldi.



Savdo – 44,8

Boshqa turdagi xizmatlar – 36,1

Yashash va ovqatlanish – 10,7

Tashish va saqlash – 4,3

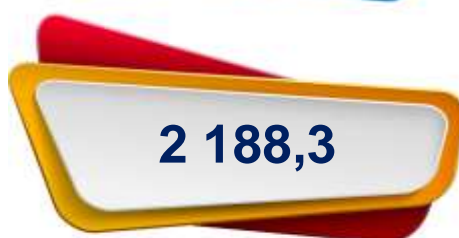
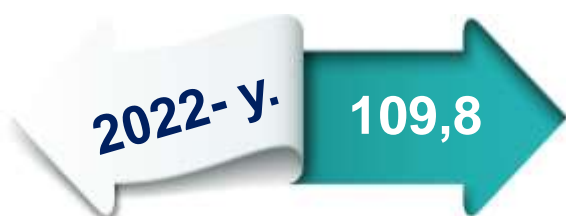
Sog'liqni saqlash – 2,4

Axborot va aloqa – 1,7

O'sish
sur'ati, % da

Xizmatlar hajmi,
mlrd. so'm

Xizmat ko'rsatish
sohasidagi
kichik biznes
(yanvar-iyul oylarida)



2022- y. yanvar-iyul

Xizmatlar
hajmi,
mlrd. so'm

O'sish
sur'ati,
% da

Arnasoy

62,1

106,1

Baxmal

200,2

105,6

G'allaorol

286,3

110,6

Sharof Rashidov

469,0

110,6

D'ostlik

110,9

111,8

Zomin

260,6

109,5

Zarbdor

118,6

105,4

Zafarobod

57,6

104,9

Mirzacho'l

80,0

107,8

Paxtakor

110,2

108,8

Forish

149,3

107,4

Yangiobod

31,9

105,6

Jizzax shahri

646,7

113,1

2022- yil yanvar-iyul oylarida kichik tadbirkorlik subyektlari tomonidan ko'rsatilgan xizmatlar hajmi 2 583,4 mlrd. so'mga teng bo'lib, ishlab chiqarilgan bozor xizmatlarining umumiy hajmida ularning ulushi 59,4 % ni tashkil etdi. Uning 18,1 % ni kichik korxonalar va mikrofirmalar tashkil etadi.

**2022- yilning 1- avgust holatiga ko'ra,
xizmatlar sohasida faoliyat ko'rsatayotgan
kichik tadbirkorlik subyektlari
to'g'risida ma'lumot**
(fermer va dehqon xo'jaliklaridan tashqari)



Soni

Sonini o'sishi



**Umumiy
sonidagi ulushi**

**O'sish
sur'ati**

Kichik tadbirkorlik subyektlariga tegishli faoliyat ko'rsatayotgan korxonalarining o'sishi, xizmatlar sohasida faoliyat ko'rsatayotgan korxonalar va tashkilotlar umumiy sonining o'sishiga ijobiy ta'sir ko'rsatdi.

**Faoliyat ko'rsatayotgan
korxonalar va tashkilotlarning
umumiy sonida kichik tadbirkorlik
subyektlarining ulushi**

*(fermer va dehqon xo'jaliklaridan
tashqari)*

**1- avgust
holatiga**

2022- y.

2021- y.

75,3 %

77,3 %



Xizmatlar sohasi statistikasi bo'limi
Tel.: 72-222-79-76